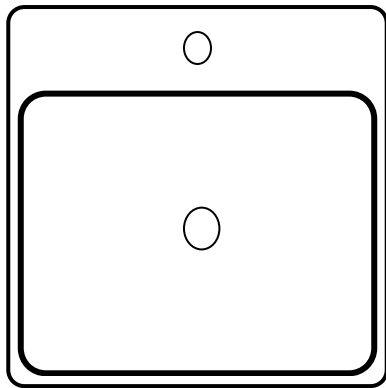
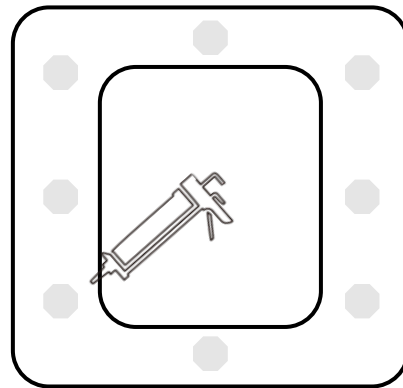


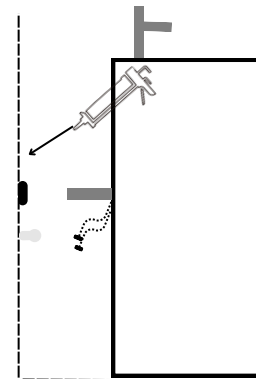
1 Realizar la instalación de la grifería, desague y sifon



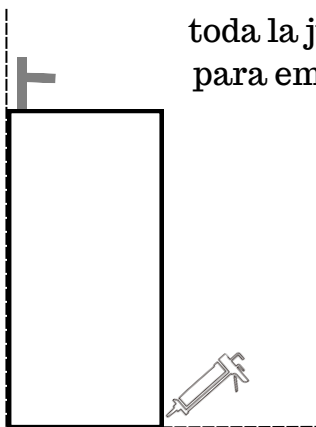
2 Aplicar silicona en la base de el lavamanos para la sujecion



3 Realizar el acople de canillas y sifon a la pared y usar el silicón para mejor adherencia



4 Posterior a la instalación, sellar toda la junta de el piso para embellecimiento



5 Esperar 1 hora para su uso

